

RCP2-GRHB

スライド 2ツ爪 本体幅 130mm 24Vパルスモーター

■型式項目

RCP2 - GRHB - I - 42P - 2 - 40

シリーズ	タイプ	エンコーダ種類	モーター種類	リード	ストローク	適応コントローラ	ケーブル長	オプション
I	II	インクリメンタル	42P パルスモーター 42□サイズ	2 送りねじ リード2	40 40mm (片側20mm)	P3 PCON MCON MSEL P5 RCON RSEL	N 無し P 1m S 3m M 5m X□□ 長さ指定 R□□ ロボットケーブル	下記オプション 価格表参照



ストローク別価格表(標準価格)

ストローク(mm)	標準価格
40	-

オプション価格表(標準価格)

名称	オプション記号	参照頁	標準価格
ケーブル取出方向変更(上側)	CJT	5-282	-
ケーブル取出方向変更(右側)	CJR	5-282	-
ケーブル取出方向変更(左側)	CJL	5-282	-
ケーブル取出方向変更(下側)	CJB	5-282	-
フランジブラケット	FB	5-283	-
シャフトブラケット	SB	5-288	-

ケーブル長価格表(標準価格)

種類	ケーブル記号	P3	P5
標準タイプ	P(1m)	-	-
	S(3m)	-	-
	M(5m)	-	-
長さ指定	X06(6m) ~ X10(10m)	-	-
	X11(11m) ~ X15(15m)	-	-
	X16(16m) ~ X20(20m)	-	-
	R01(1m) ~ R03(3m)	-	-
ロボットケーブル	R04(4m) ~ R05(5m)	-	-
	R06(6m) ~ R10(10m)	-	-
	R11(11m) ~ R15(15m)	-	-
	R16(16m) ~ R20(20m)	-	-

(注) P3はロボットケーブルです。

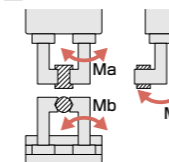
- POINT**
選定上の注意
- 「メインスペック」の開閉最高速度は片側の動作速度を表します。相対動作速度はこの値の2倍になります。
 - 「メインスペック」の最大把持力は、把持ポイント距離0、オーバーハング距離0の場合の両フィンガー把持力の合計値です。実際に搬送出来るワーク質量は「把持点距離の確認」をご参照ください。
 - ワークを把持する時は必ず押付け動作をご使用ください。詳細は1-311ページをご参照ください。
 - 簡易アプソで使用される場合も型式項目のエンコーダ種類欄は「I」になります。
 - 取付姿勢によっては注意が必要です。詳細は1-199ページをご参照ください。

メインスペック

項目	内容	
減速比	1/1	
リード	送りねじリード(mm) 2相当	
把持動作	最大把持力(N) (両側)	200
	把持動作時の最高速度(mm/s) (片側)	5
	最高速度(mm/s) (片側)	100
アプローチ動作	最低速度(mm/s) (片側)	5
	定格加減速度(G) (片側)	0.3
	最高加減速度(G) (片側)	0.3
ブレーキ	ブレーキ仕様	-
	ブレーキ保持力(kgf)	-
ストローク(片側)	最小ストローク(mm) (片側)	20
	最大ストローク(mm) (片側)	20

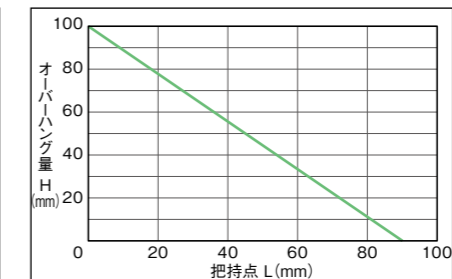
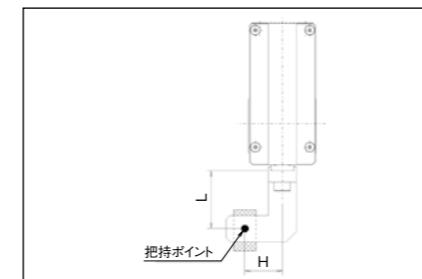
項目	内容
駆動方式	タイミングベルト+台形ねじ
繰返し位置決め精度	±0.01mm
原点復帰精度	-
バックラッシュ	片側0.2mm以下(但しスプリングにより常時開側に加圧)
ロストモーション	0.15mm以下
リニアガイド	有限ガイド
静的許容モーメント	Ma : 15N·m
	Mb : 26N·m
	Mc : 59N·m
動的許容モーメント	-
	-
	-
許容スラスト荷重(垂直方向許容荷重)	-
使用周囲温度・湿度	0~40℃、85%RH以下(結露なきこと)
保護等級	-
耐振動・耐衝撃	4.9m/s ²
海外対応規格	CEマーク、RoHS指令
モーター種類	パルスモーター
エンコーダ種類	インクリメンタル
エンコーダパルス数	800pulse/rev
納期	ホームページ[納期照会]に記載

■スライドタイプモーメント方向



把持点距離の確認

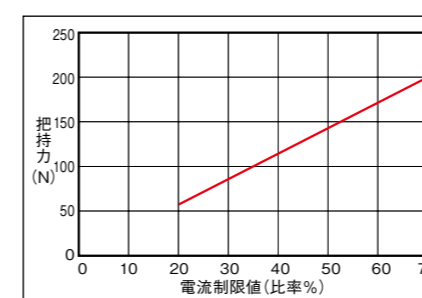
フィンガー(爪)取付け面から把持ポイントまでの距離(L、H)をグラフの範囲内となるようにご使用ください。



(注) 制限範囲を超えた場合はフィンガー揺動部および内部メカに過大なモーメントが作用して、寿命に悪影響を及ぼす原因となります。

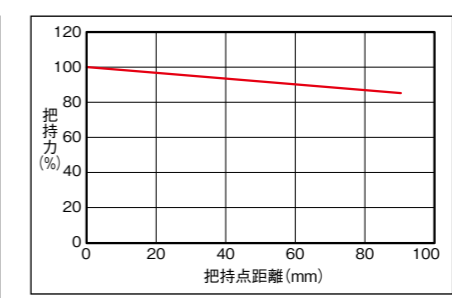
把持力

■把持力と電流制限値の相関図



(注) 把持力は把持点距離(L、H)が0の場合となり、両フィンガーの合計値です。
(注) 目安の数値です。最大で±15%程度のバラツキがあります。
(注) 把持(押付け)を行う場合は速度が5mm/s固定となります。

■把持点距離と把持力の目安



(注) 最大把持力を100%とした時の把持点距離による把持力を示しています。

