

RCP2CR-GR3SM

クリーン スライド 3ツ爪 本体幅 80mm 24Vパルスモーター

■型式項目

RCP2CR - GR3SM - I - 42P - 30 - 14

シリーズ	タイプ	エンコーダ種類 I1 インクリメンタル	モーター種類 42P パルスモーター 42□サイズ	減速比 30 減速比 1/30	開閉ストローク 14 14mm (片側7mm)	適応コントローラ P3 PCON MSEL P5 RCON RSEL	ケーブル長 N 無し P 1m S 3m M 5m X□□ 長さ指定 R□□ ロボットケーブル	オプション 下記オプション 価格表参照
------	-----	------------------------	---------------------------------	-----------------------	-------------------------------	--	---	---------------------------



ストローク別価格表(標準価格)

ストローク (mm)	標準価格
14	-

オプション価格表(標準価格)

名称	オプション記号	参照頁	標準価格
フランジブラケット	FB	7-396	-
シャフトブラケット	SB	7-399	-
吸引継手L字仕様	VL	7-401	-

ケーブル長価格表(標準価格)

種類	ケーブル記号	P3	P5
標準タイプ	P(1m)	-	-
	S(3m)	-	-
	M(5m)	-	-
長さ指定	X06(6m) ~ X10(10m)	-	-
	X11(11m) ~ X15(15m)	-	-
	X16(16m) ~ X20(20m)	-	-
ロボットケーブル	R01(1m) ~ R03(3m)	-	-
	R04(4m) ~ R05(5m)	-	-
	R06(6m) ~ R10(10m)	-	-
	R11(11m) ~ R15(15m) R16(16m) ~ R20(20m)	-	-

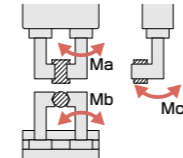
- POINT**
選定上の注意
- 「メインスペック」の開閉最高速度は片側の動作速度を表します。相対動作速度はこの値の2倍になります。
 - 「メインスペック」の最大把持力は、把持ポイント距離0(※)、オーバーハング距離0の場合の、全フィンガー把持力の合計値です。実際に搬送出来るワーク質量は「把持力と電流制限値の相関図」をご参照ください。
※把持ポイント距離0は寸法図のモーメント基準の位置となります。
 - 選定方法は1-307ページをご参照ください。
 - ワークを把持する時は必ず押付け動作をご使用ください。詳細は1-307ページをご参照ください。
 - 簡易アプソで使用される場合も型式項目のエンコーダ種類欄は「I1」になります。

メインスペック

項目	内容	
減速比	1/30	
リード	ボールねじリード (mm) 3相当	
把持動作	最大把持力 (N) (両側)	102
	把持動作時の最高速度 (mm/s) (片側)	5
	最高速度 (mm/s) (片側)	50
アプローチ動作	最低速度 (mm/s) (片側)	5
	定格加減速度 (G) (片側)	0.3
	最高加減速度 (G) (片側)	0.3
クリーンルーム仕様	パキューム量 (NL/min)	10
ブレーキ	ブレーキ仕様	-
ストローク (片側)	ブレーキ保持力 (kgf)	-
	最小ストローク (mm) (片側)	7
	最大ストローク (mm) (片側)	7

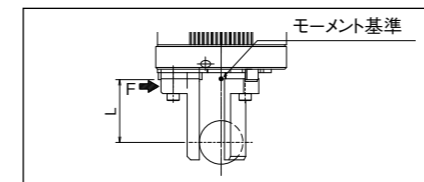
項目	内容
駆動方式	ウォームギア+ウォームホイールギア
繰返し位置決め精度	±0.01mm
原点復帰精度	-
バックラッシュ	片側0.3mm以下(但しスプリングにより常時開側に加圧)
ロストモーション	片側0.1mm以下
リニアガイド	有限ガイド
静的許容モーメント	Ma : 6.3N·m
	Mb : 6.3N·m
	Mc : 5.7N·m
動的許容モーメント	-
許容スラスト荷重(垂直方向許容荷重)	-
クリーン度	クラス10(0.1μm, Fed.Std.209D), クラス2.5相当(ISO 14644-1規格)
使用周囲温度・湿度	0~40℃、85%RH以下(結露なきこと)
保護等級	-
耐振動・耐衝撃	4.9m/s ²
海外対応規格	CEマーク、RoHS指令
モーター種類	パルスモーター
エンコーダ種類	インクリメンタル
エンコーダパルス数	800 pulse/rev
納期	ホームページ[納期照会]に記載

■スライドタイプモーメント方向



把持点距離の確認

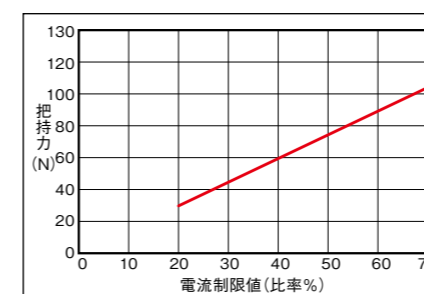
把持点距離(L)は80mm以下でご使用ください。



(注) 把持点距離が制限範囲内であっても出来るだけ小形、軽量にしてください。フィンガーの長さや質量が大きい場合は開閉時の慣性力と曲げモーメントにより、性能低下やガイド部に悪影響を与える場合があります。

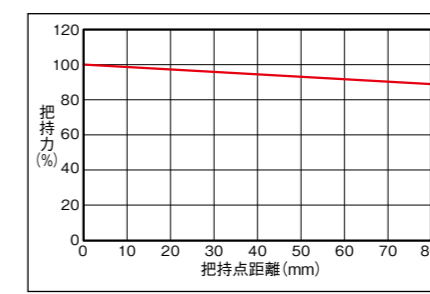
把持力

■把持力と電流制限値の相関図



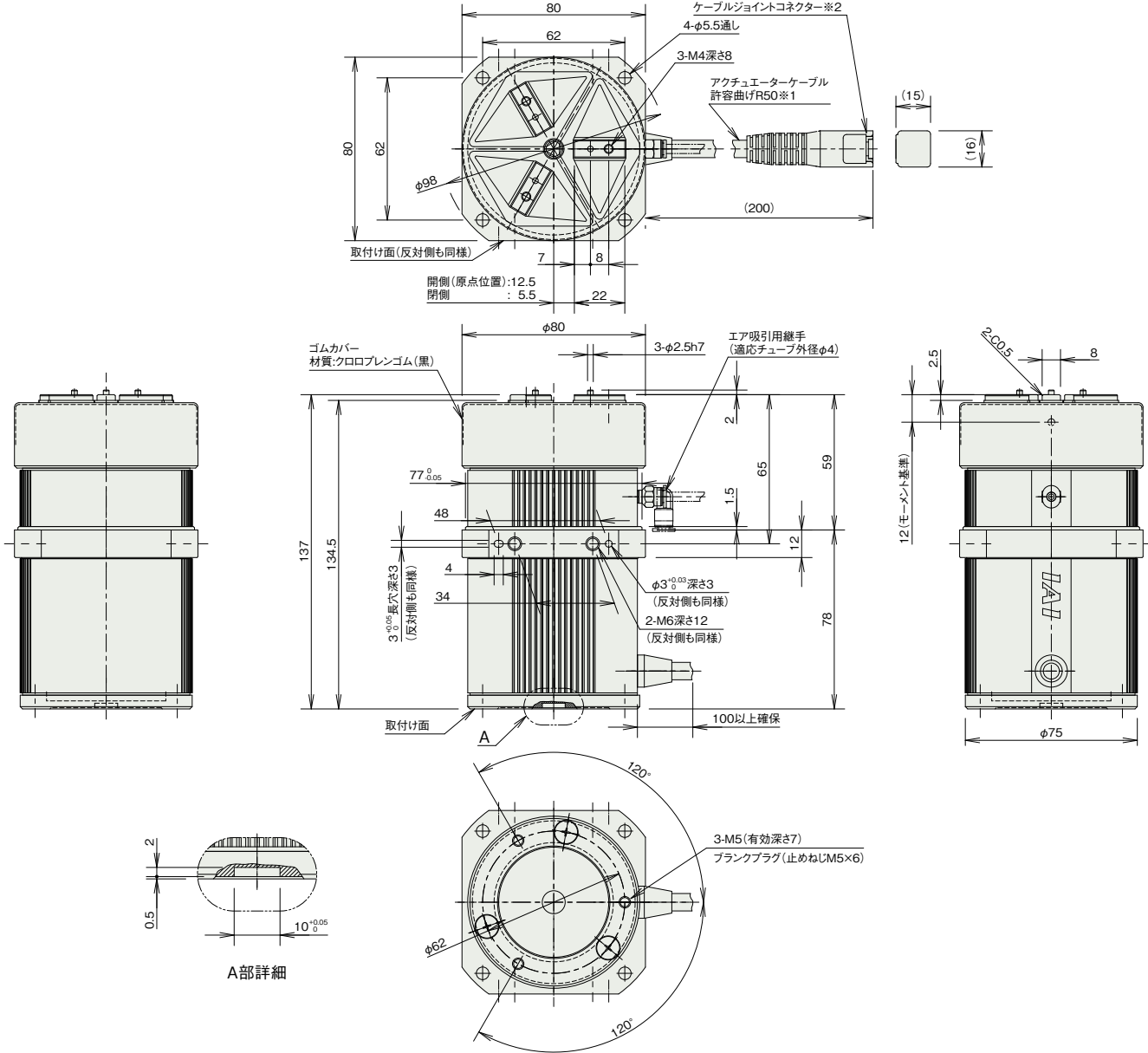
(注) 把持力は把持点距離(L)が0の場合となり、両フィンガーの合計値です。
(注) 目安の数字です。最大で±15%程度のバラツキがあります。
(注) 把持(押付け)を行う場合は速度が5mm/s固定となります。

■把持点距離と把持力の目安



(注) 最大把持力を100%とした時の把持点距離による把持力を示しています。

※1 アクチュエーターケーブルはロボットケーブルではありません。
 ※2 ケーブルジョイントコネクタにモーター・エンコーダケーブルを接続します。
 (注) スライダーは開側が原点となります。



■質量

項目	内容
質量	1.3kg

適応コントローラー

本ページのアクチュエーターは下記のコントローラーで動作が可能です。ご使用になる用途に応じたタイプをご選択ください。

名称	外観	最大接続可能軸数	電源電圧	制御方法												最大位置決め点数	標準価格	参照ページ		
				ポジショナー	パルス列	プログラム	ネットワーク						※選択							
MSEL-PC/PG		4	単相AC 100~230V	-	-	●	●	●	-	●	-	-	-	●	●	●	-	30000	-	8-259
PCON-CB/CGB		1		●	●	-	●	●	●	●	●	●	●	●	●	●	-	512 (ネットワーク仕様は768)	-	8-153
PCON-CYB/PLB/POB		1		●	●	-	-	-	-	-	-	-	-	-	-	-	-	64	-	8-179
RCON		16 (ML3,SSN,ECMは8)		-	-	-	●	●	●	●	-	●	●	●	●	●	●	128 (ML3,SSN,ECMはポジションデータなし)	-	8-47
RSEL		8		-	-	●	●	●	●	-	-	-	●	●	●	-	-	36000	-	8-49

(注) DV、CCなどのネットワーク略称記号については、8-17ページをご確認ください。