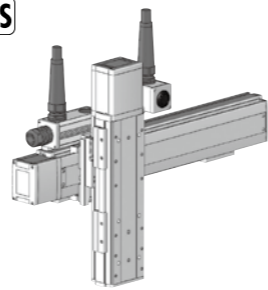


ICSB2-YSC□H ICSPB2-YSC□H



RoHS



型式項目

シリーズ ICSB2標準2軸仕様 ICSPB2高精度2軸仕様	タイプ 下記型式内容表 参照	エンコーダ種類 WA バッテリーレスアップ	Y軸ストローク 10: 100mm 70: 700mm (50mm毎)	オプション 下記 オプション表 参照	Z軸ストローク 10: 100mm 50: 500mm (50mm毎)	オプション 下記 オプション表 参照	適応コントローラ T2 SCON SSEL XSEL-F/Q XSEL-RA/SA	ケーブル長 3L: 3m 5L: 5m □L: 長さ指定	Z軸ケーブル配線 下記型式内 記号説明 参照
--------------------------------------	----------------------	--------------------------	--	-----------------------------	--	-----------------------------	--	---------------------------------------	---------------------------------

- POINT**
選定上の注意
- 型式項目のストローク欄は型式中ではcm(センチメートル)表記となります。
 - ケーブル長はY軸コネクタボックスから(ケーブルベア仕様の場合はY軸のアクチュエーターケーブルから)コントローラまでの長さです。標準は3mか5mですが、それ以外の長さもm単位で対応可能です。最長15mまで対応可能です。
 - ストロークが長くなると最高速度は低下しますのでご注意ください。
 - 定格加速度は0.4Gです。加速度を上げると可搬質量は低下します。
 - 【 】内は高精度仕様の型式の場合です。

型式内容

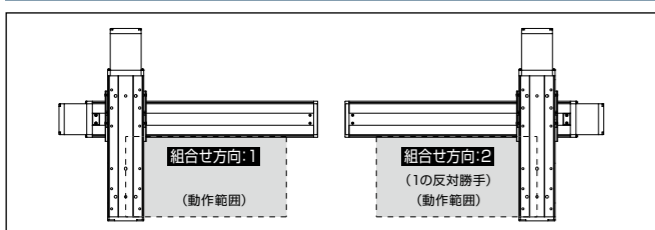
YZ組合せ方向(注1)	型式
1	ICSB2[ICSPB2]-YSC2H1-①-②③-④⑤-T2-⑥-⑦
2	ICSB2[ICSPB2]-YSC2H1-①-②③-④⑤-T2-⑥-⑦

(注1) YZ組合せ方向は下図を参照ください。上記型式の①~⑦の内容は下表をご参照ください。

型式内記号説明

番号	内容	表記
①	エンコーダ種類	WA: バッテリーレスアップ
②	Y軸ストローク	10: 100mm
		70: 700mm
③	Y軸オプション	オプション表参照
		10: 100mm
④	Z軸ストローク	50: 500mm
		オプション表参照
⑤	Z軸オプション	3L: 3m
		5L: 5m
⑥	ケーブル長	□L: □m
		SC: 自立ケーブル
⑦	Z軸ケーブル配線	SC: 自立ケーブル

YZ組合せ方向



構成軸

軸名称	型式	参照頁
Y軸	ISB[ISPB]-MXM-①-200-20-②-T2-③-④	2-361
Z軸	ISB[ISPB]-MXM-①-200-10-④-T2-③-⑤	2-361

(注) 上記型式の①~⑤は上表の型式内記号をご参照ください。なお、ストロークはmm(ミリメートル)表記となります。
(注) 上記型式の⑥にはケーブル取出し方向が入ります。取出し方向は4-25をご参照ください。

ストローク別最高速度

表内の単位はmm/sです。

	100~500	550~700
Y軸	600	1200
Z軸	600	-

加速度別可搬質量

表内の単位はkgです。

加速度(注2)	Z軸ストローク									
	100	150	200	250	300	350	400	450	500	
0.2	13.6	12.9	12.4	11.7	11.1	10.5	10.0	9.3	8.7	
0.3	13.6	12.9	12.4	11.7	11.1	10.5	10.0	9.3	8.7	
0.4	13.6	12.9	12.4	11.7	11.1	10.5	10.0	9.3	8.7	
0.5	10.7	10.1	9.5	8.8	8.3	7.7	7.1	6.5	5.9	
0.6	8.8	8.2	7.6	6.9	6.4	5.8	5.2	4.6	4.0	
0.7	-	-	-	-	-	-	-	-	-	
0.8	-	-	-	-	-	-	-	-	-	
0.9	-	-	-	-	-	-	-	-	-	
1	-	-	-	-	-	-	-	-	-	
1.1	-	-	-	-	-	-	-	-	-	
1.2	-	-	-	-	-	-	-	-	-	

(注2) 加速度はY軸、Z軸同一の場合です。

オプション

オプション記号は、各軸ストロークの後ろにご記入ください。標準装備のオプションは必ず型式へご記入ください。また複数のオプションを選択される場合は、アルファベット順につなげてご記入ください。

名称	型式	参照頁
AQシール(標準装備)	AQ	4-533
ブレーキ(Z軸標準装備)(注3)	B	4-533
クリープセンサー(注4)	C/CL	4-533
原点リミットスイッチ(注4)	L/LL	4-535
原点逆仕様	NM	4-535
ボール保持機構付ガイド(注5)	RT	4-536

(注3) Y軸のブレーキ有りは、モーター部分の寸法が長くなります。詳細は、構成軸ページをご参照ください。
(注4) クリープセンサー、原点リミットスイッチを選択する場合は、組合せ方向により取付位置が異なりますが、型式中の記入は、取付位置に関わらずクリープセンサーは「C」、原点リミットスイッチは「L」となります。詳細は4-25をご参照ください。
(注5) 高精度仕様は選択できません。
(注) 各軸のケーブル取出し方向は4-25をご参照ください。

共通仕様

駆動方式	ボールねじ 転造C10【転造C5相当】
繰返し位置決め精度	±0.01mm【±0.005mm】
ロストモーション	0.05mm【0.02mm】以下
ガイド	ベース一体型
ベース	材質: アルミ 白色アルマイト処理
Y軸モーター出力/リード	200W/20mm
Z軸モーター出力/リード	200W/10mm

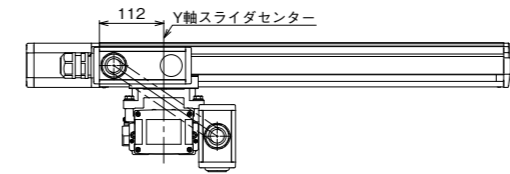
適応コントローラ

各コントローラのページをご参照ください。(7-4ページ) なお、コントローラは、別途販売となります。

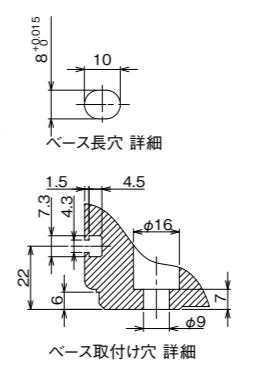
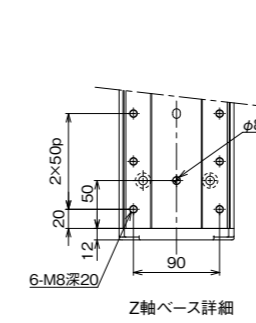
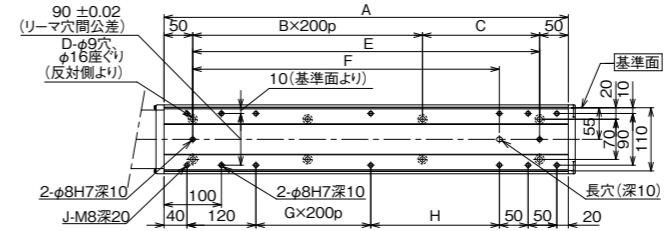
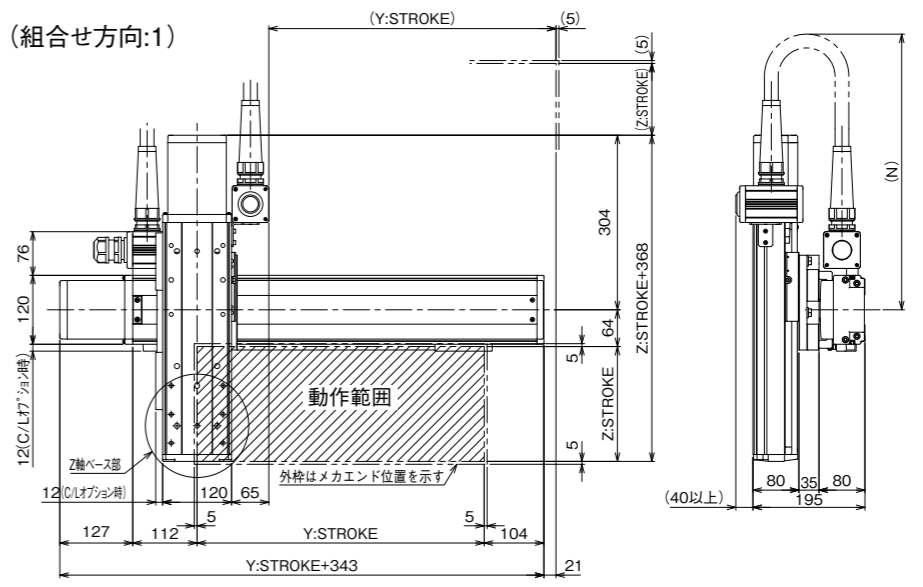
寸法図

■ICSB2[ICSPB2]-YSC□H-SC(自立ケーブル仕様)

(注) 図面の組合せ位置が原点位置となります。原点位置を変更する場合は、オプションのNMをご指定ください。また納品後原点位置を変える場合は返却調整が必要ですのでご注意ください。



(組合せ方向:1)



Y軸ストローク	100	150	200	250	300	350	400	450	500	550	600	650	700
A	304	354	404	454	504	554	604	654	704	754	804	854	904
B	0	0	1	1	1	1	2	2	2	2	3	3	3
C	204	254	104	154	204	254	104	154	204	254	104	154	204
D	4	4	6	6	6	6	8	8	8	8	10	10	10
E	204	254	304	354	404	454	504	554	604	654	704	754	804
F	134	184	234	284	334	384	434	484	534	584	634	684	734
G	0	0	0	0	0	0	1	1	1	1	2	2	2
H	24	74	124	174	224	274	124	174	224	274	124	174	224
J	10	10	10	10	10	10	12	12	12	12	14	14	14

		N												
Z軸	Y軸	100	150	200	250	300	350	400	450	500	550	600	650	700
	100	600	600	650	650	700	700	750	750	800	800	850	850	900
150	650	650	700	700	750	750	800	800	850	850	900	900	950	950
200	700	700	750	750	800	800	850	850	900	900	950	950	1000	1000
250	750	750	800	800	850	850	900	900	950	950	1000	1000	1050	1050
300	800	800	850	850	900	900	950	950	1000	1000	1050	1050	1100	1100
350	850	850	900	900	950	950	1000	1000	1050	1050	1100	1100	1150	1150
400	900	900	950	950	1000	1000	1050	1050	1100	1100	1150	1150	1200	1200
450	950	950	1000	1000	1050	1050	1100	1100	1150	1150	1200	1200	1250	1250
500	1000	1000	1050	1050	1100	1100	1150	1150	1200	1200	1250	1250	1300	1300

